

# Asfalt arvudes 2022

Estonian Asphalt in Figures 2022



2023

## **ASFALTSEGUDE TOOTMINE**

Production of Asphalt Mixtures

## **ASFALTSEGUDE TOOTMINE JA PAIGALDAMINE**

Production and laying of Asphalt Mixtures

## **ASFALTSEGUDE PAIGALDAJAD JA MASINAPARK**

Laying companies of Asphalt Mixtures and Machinery

## **PINDAMISTÖÖD**

Surface Dressing

## **STABILISEERITUD ALUSTE EHTAMINE**

Construction of Stabilized Base Courses

## **KASUTATUD JA TOODETUD BITUUMENID JA EMULSIOONID**

Consumption and production of bitumens and emulsions

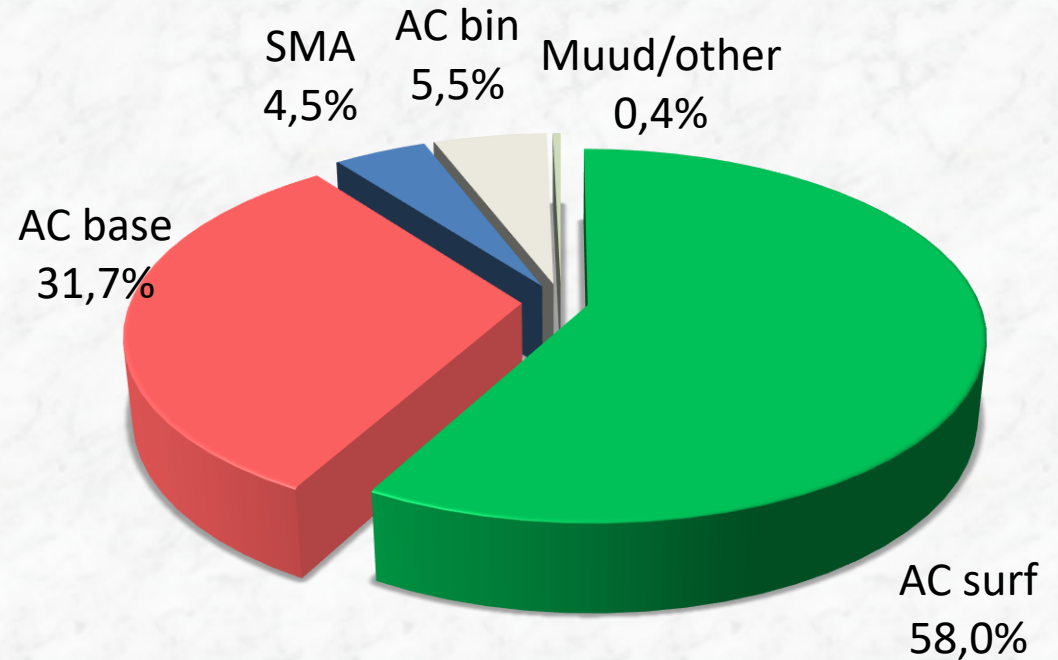
# ASFALTSEGUDE TOOTMINE

## Production of Asphalt Mixtures

### TOODETUD ASFALTSEGUSID 2022

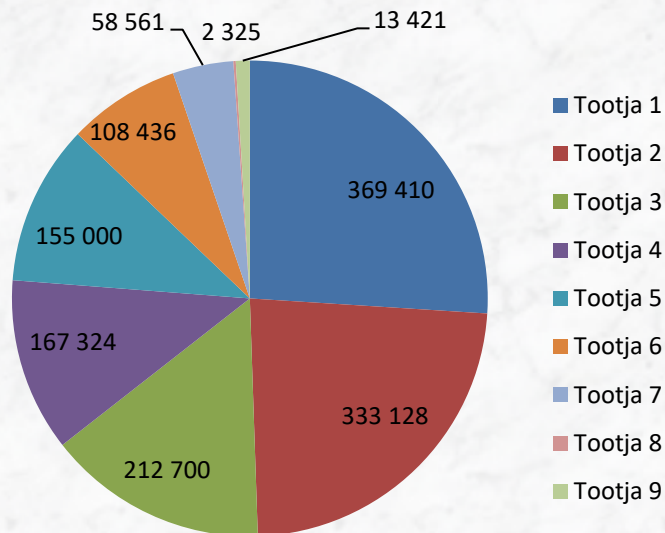
Produced Asphalt Mixtures

SEGU LIIK Mixture type	TONNI in tons
AC surf	823 890
AC base	449 824
AC bin	77 620
SMA	63 645
Dreenasfalt Porous Asp.	5 313
Valuasfalt Mastic Asp.	13
<b>KOKKU in total</b>	<b>1 420 305</b>



# ASFALTSEGUDE TOOTMINE

## Production of Asphalt Mixtures



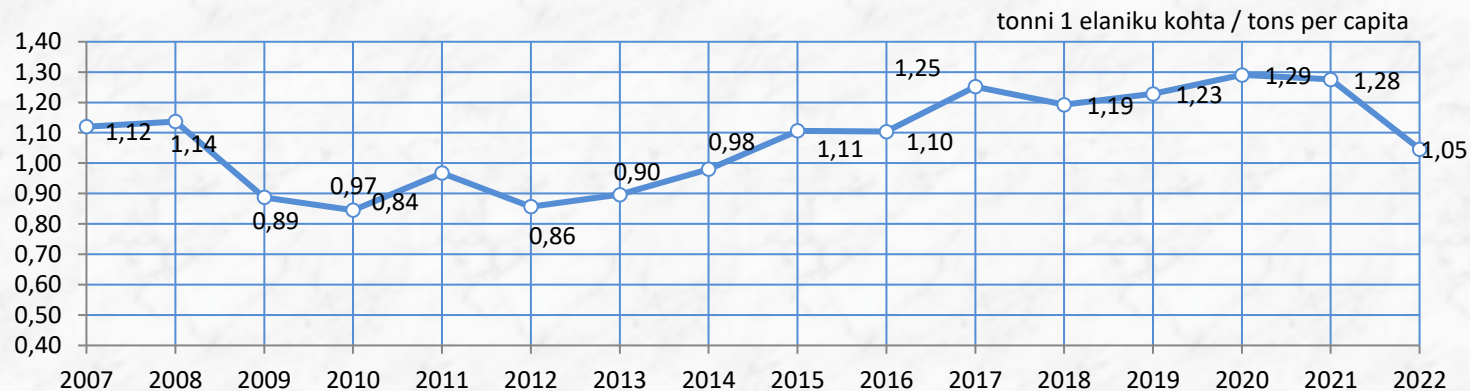
### MASINAPARK

Machinery

ASFALTSEGU SEGURID Asphalt Mixing Plants sealhulgas / including	22 >50 t/h
Vana asfaltsegu kasutamiseга segurid Fit for warm recycling	19
Mobiilsed segurid Mobile Plants	11

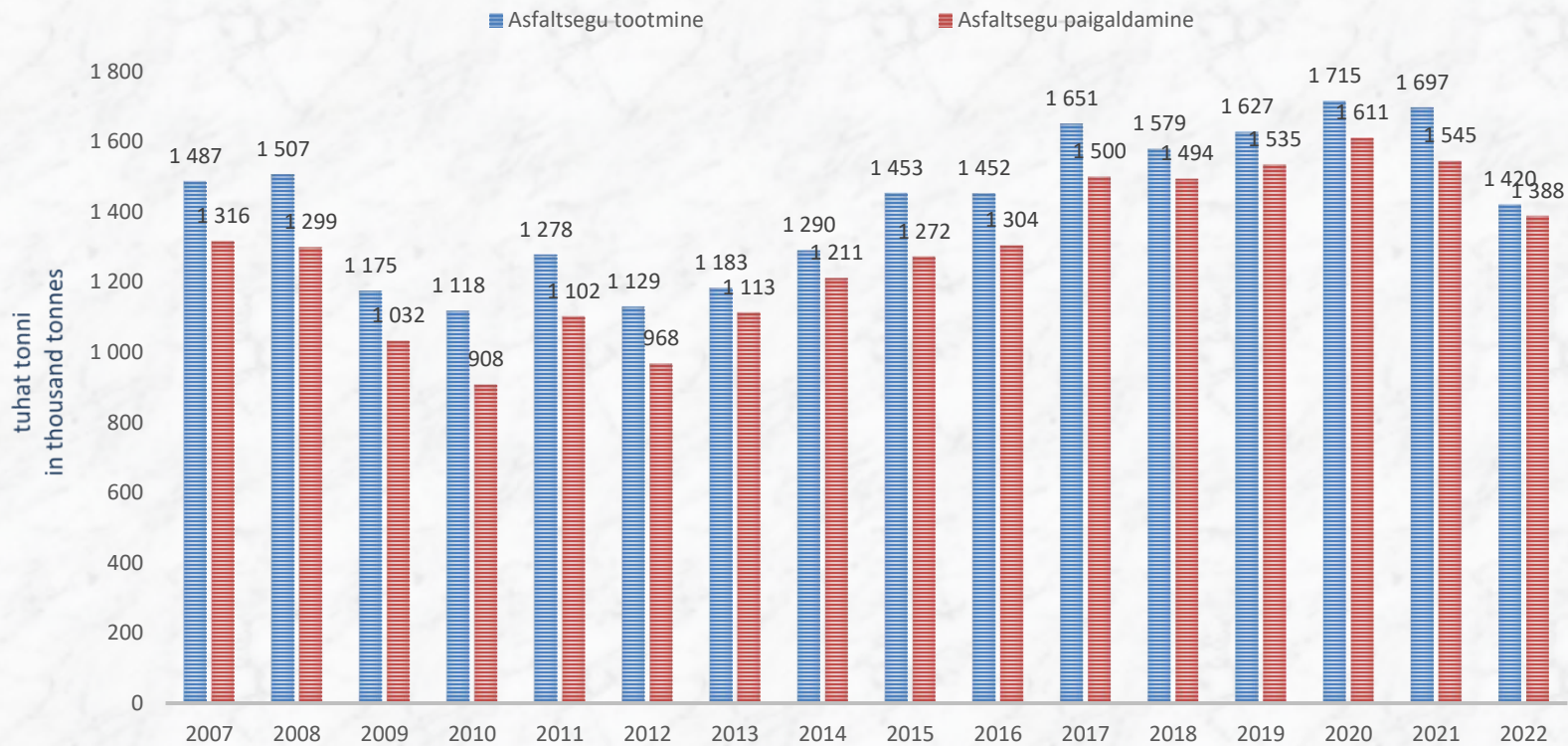
### ASFALTSEGUDE TOOTMINE ELANIKU KOHTA 2007 - 2022

Production of Asphalt Mixtures per capita in 2007 - 2022



# ASFALTSEGUDE TOOTMINE JA PAIGALDAMINE

## Production and laying of Asphalt Mixtures



### ASFALTSEGUDE TOOTJAD JA PAIGALDAJAD

Companies in Asphalt Industry

	2008	2009	2010	2011	2012	2013	2014	2015	2016	2017	2018	2019	2020	2021	2022
Ainult tootmine Production only	1	1	1	1	1	1	1	1	1	2	2	2	2	2	2
Tootmine ja paigaldamine Production and laying	9	8	5	5	5	6	6	7	8	8	8	8	8	8	7
Ainult paigaldamine Laying only	5	2	5	5	5	11	11	10	20	18	14	16	15	14	17

# ASFALTSEGUDE PAIGALDAJAD ja MASINAPARK

Paving companies of Asphalt Mixtures and Machinery

	PAIGALDAJA Laying company	Tonni segu Mixtures in tonnes	Segurid Mixers	Laoturid Pavers	Rullid Rollers	Gudro- naatorid Bitumen Spreaders	Freesid Milling machines	sh töölaieuga > 1,0 m incl. milling width > 1,0 m
1	Ettevõte 1	229 812	1	4	16	7	3	1
2	Ettevõte 2	209 308	4	10	25	8	4	2
3	Ettevõte 3	195 000	1					
4	Ettevõte 4	175 134	6	7	22	8	7	2
5	Ettevõte 5	135 000	4	5	13	4	6	1
6	Ettevõte 6	96 870	3	4	13	5	4	1
7	Ettevõte 7	44 716		2	3	1	1	
8	Ettevõte 8	40 500		2	4	2	2	1
9	Ettevõte 9	38 000		2	5	1		
10	Ettevõte 10	33 116		4	5	3	2	
11	Ettevõte 11	25 821		2	2	1		
12	Ettevõte 12	25 450		2	4	1	1	
13	Ettevõte 13	24 500		2	5	1	2	1
14	Ettevõte 14	23 500		1	4	1		
15	Ettevõte 15	20 563		2	6	1	2	1
16	Ettevõte 16	19 954		2	4	1		
17	Ettevõte 17	15 900		1	4	1	1	1
18	Ettevõte 18	13 385		2	4	1		
19	Ettevõte 19	7 000						
20	Ettevõte 20	4 865	1	4	16	1	3	1
21	Ettevõte 21	4 002		1	2	1	1	
22	Ettevõte 22	2 980		2	5	1	2	
23	Ettevõte 23	2 054						
24	Ettevõte 24	690		1	1			

# PINDAMISTÖÖD

## Surface Dressing

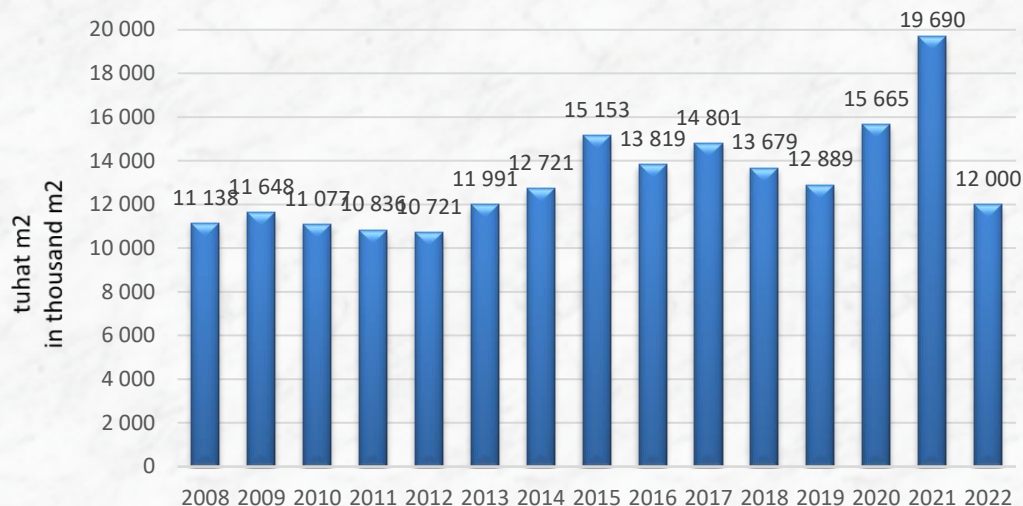
### PINDAMISTÖÖDE TEGIJAD

Surface dressing companies

	TEGIJA Company	tuhat m <sup>2</sup> in thousand m <sup>2</sup>
1.	Ettevõte 1	6 826
2.	Ettevõte 2	2 675
3.	Ettevõte 3	950
4.	Ettevõte 4	702
5.	Ettevõte 5	284
6.	Ettevõte 6	283
7.	Muud	280
	<b>KOKKU in total</b>	<b>12 000</b>

### PINDAMISTÖÖD AASTATEL 2008 - 2022

Surface dressing in 2008 - 2022



### ERINEVATE KILLUSTIKEGA TEHTUD PINDAMISTÖÖD, tuhat m<sup>2</sup>

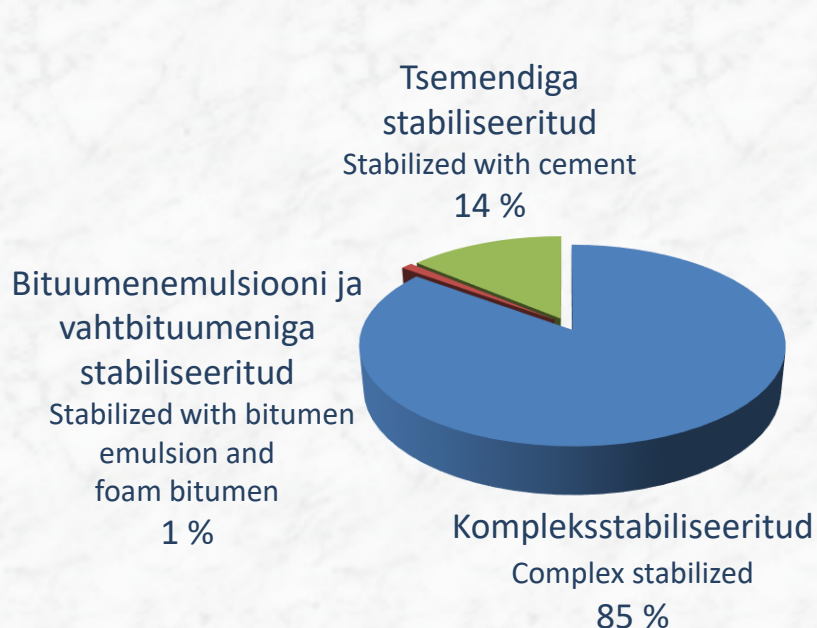
Stone aggregate used for surface dressing in thousand m<sup>2</sup>

Graniitkillustik / Crushed granite	11 754
Kruuskillustik / Crushed gravel	32
Paekivikillustik / Crushed limestone	214
<b>KOKKU / in total</b>	<b>12 000</b>



# STABLISEERITUD ALUSTE EHITAMINE

## Construction of Stabilized Base Courses



	2021	2022
Ehitatud stabiliseeritud aluseid Construction of bitumen stabilized base courses	1 776	871
sealhulgas (including):		
Kompleksstabiliseeritud/KS Complex stabilized	953	741
Bituumenemulsiooni ja vahtbituumeniga stabiliseeritud/BS Stabilized with bitumen emulsion or foam bitumen	526	9
Tsemendiga stabiliseeritud/TS Stabilized with cement	297	121

## KASUTATUD BITUUMENID JA EMULSIONID

### Consumption of bitumens and emulsions

	TONNI in tons
Asfaltsegudes kasutatud naftabituumenit Consumption of oil bitumen in Asphalt Mixes	69 646
Teedehituses kasutatud modifitseeritud bituumenit Consumption of modified bitumen in road industry	1 468
Kasutatud naftabituumenemulsioone Consumption of oil bitumen emulsions	26 023

## TOODETUD

### BITUUMENID JA EMULSIONID

### Production of bitumens and emulsions

	TONNI in tons
Valmistatud naftabituumenemulsioone Production of oil bitumen emulsions	26 556
sh modifitseeritud bituumenemulsioone incl. modified bitumen emulsions	1 218
Valmistatud modifitseeritud bituumenit Production of modified bitumen	1 500